

Messagerie et publipostage

Table des matières

1. Introduction.....	1
2. Extractions de fichiers.....	1
2.1. Extraction des fichiers magret (la démarche serait la même pour extraire des élèves).....	1
2.2. Extraction des comptes ENT.....	3
3. Fusion des 2 fichiers.....	4
4. Publication avec la messagerie de ConsoleEnseignant :.....	6
4.1. Modification du fichier csv pour le publipostage d'un fichier joint.....	6
4.2. Ouvrir la ConsoleEnseignant.....	7
4.3. Message reçu par un destinataire (doit posséder obligatoirement un id magret et un id ENT).....	10

1. Introduction

Ce document explique comment distribuer les comptes ENT (identifiant et mot de passe élèves ou professeurs) en utilisant la messagerie magret (console enseignant à partir de la version 7.13) en utilisant la fonction publipostage à partir d'un fichier csv,

Vous pouvez aussi utiliser cette méthode pour la distribution d'autres comptes (pronote, GIBI, GEPI, PMB, BCDI,,,,).

Pour utiliser uniquement la fonction du publipostage aller au chapitre 4 page 6

2. Extractions de fichiers

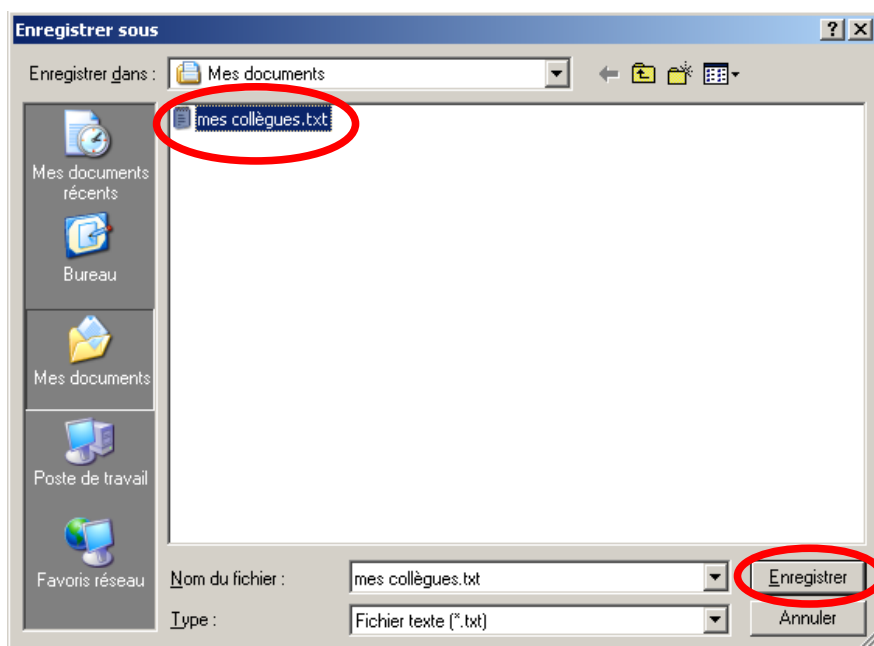
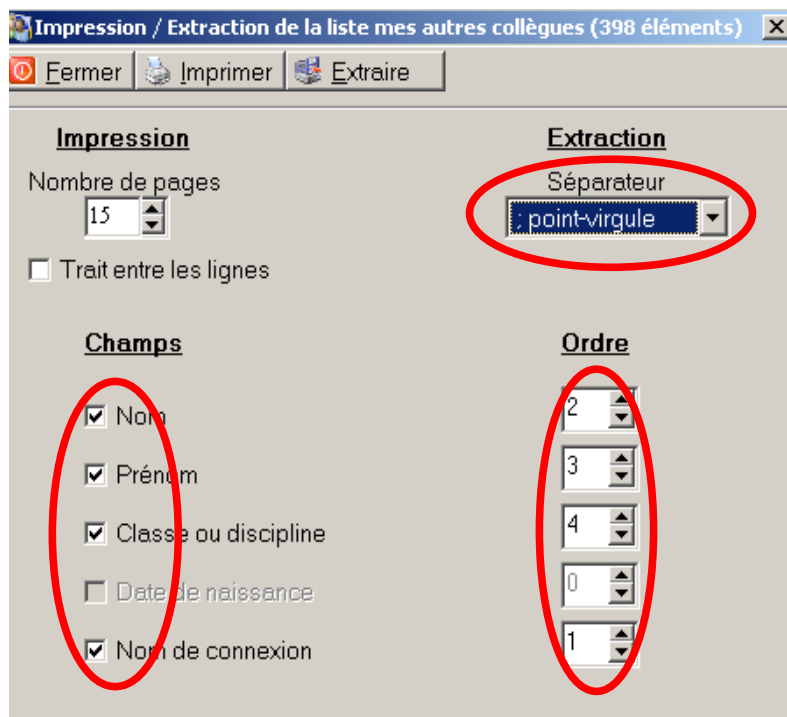
2.1. Extraction des fichiers magret (la démarche serait la même pour extraire des élèves)

Se connecter en **adminsta** sur une station (il est aussi possible de ce connecter avec un compte enseignant)

Lancer la console enseignant et bouton droit sur Mes collègues – Extraire une liste



Choisir les champs et l'ordre d'extraction (1-Nom de connexion, 2-nom, 3-prénom, 4-discipline) et le séparateur (;)



Voici le contenu du fichier extrait (le champ étant obligatoirement IDMAGRET et le séparateur le ;) le champ matière est inutile dans cet exemple, mais peut servir au publipostage vers des enseignants ciblés par disciplines

```
AKIELEA; AKIELEWIEZ; AGNES; MATIERE1
AKRICHD; AKRICHE; DENIS; MATIERE2
ALAUXS; ALAUX; SONIA; MATIERE1
ALBAREF; ALBAREDE; FREDERIC; MATIERE2
ALCARAC; ALCARAZ; CECILE; MATIERE1
ALDEBEG; ALDEBERT; GUY; MATIERE2
ALIBERB; ALIBERT; BERNARD; MATIERE1
ALIBERJ; ALIBERT; JEANINE; MATIERE2
ALLEGUP; ALLEGUEDE; PATRICK; MATIERE
ALMANZM; ALMANZA; MIREILLE; MATIERE
ALRICD; ALRIC; DOMINIQUE; MATIERE
ALVAREA; ALVAREZ; ANNE; MATIERE
```

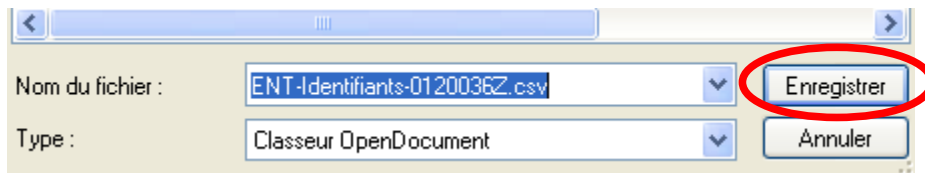
2.2. Extraction des comptes ENT

Se connecter à l'ENT avec le compte administrateur

Aller dans l'annuaire , puis **Administration**, puis, et régénérer le fichier des identifiants

Choisir le dernier fichier et le télécharger

ENT-Identifiants-0120036Z.csv	86601	10/03/2010 20:21:43	
-------------------------------	-------	---------------------	---



Voici le contenu du fichier extrait

A	B	C	D	E	F	G	
me	uid	classe	profil	prenom	nom	login	mot de passe
0120006S	XXXX		Enseignant	CHERIF	BRAIKIA	cherif_braikia	{SHA}bbEVu2QHE
0120006S	XXXX		Enseignant	J PIERRE	VAUR	j_pierre_vaur	{SHA}5ZhL2JYO7S
0120006S	XXXX		Enseignant	DAVY	LAGRANGE	davy_lagrange	{SHA}bMf2VhooBn
0120006S	XXXX		Enseignant	VERONIQUE	STARZ	veronique_starz	XXXXX
0120006S	XXXX		Enseignant	ANNE NOELE	SERRIE	anne_noele_serrie	{SHA}xn19gCVjyGl
0120006S	XXXX		Enseignant	CAROLE	GERENTES	carole_gerentes	{SHA}W3DYXSw/yf
0120006S	XXXX		Enseignant	CONSTANCE	MOLINA	conception_molina	{SHA}hm4qS3MTrr
0120006S	XXXX		Enseignant	CELINE	BREGERE	celine_bregere	{SHA}wk1YILe89XL
0120006S	XXXX		Enseignant	CHRISTEL	BROS	christel_bros	{SHA}Xuv9UsSRbk
0120006S	XXXX		Enseignant	CORINNE	GENIN-DURBET	corinne_genin-durbet	{SHA}yF2DxeJsfob
0120006S	XXXX		Enseignant	STEPHANE	LONGUEVILLE	stephane_longueville	{SHA}iBzWBQRQB
0120006S	XXXX		Enseignant	REMY RENAUD	ROMAIN	remy_renaud_romain	{SHA}vOs2jn8ss1G
0120006S	XXXX		Enseignant	STEPHANIE	MAS	stephanie.mas	{SHA}LRBI40et/5Z
0120006S	XXXX		Enseignant	ALEXANDRA	GALTIER	alexandra_galtier	{SHA}jio0LkttSH9E
0120006S	XXXX		Enseignant	JEAN	BARDOU	jean_bardou	{SHA}i2UpRwN5lr
0120006S	XXXX		Enseignant	JEAN	VIDAL	jean_vidal	{SHA}Y6nO58V64
0120006S	XXXX		Enseignant	GABRIEL	BIRAGUE CAVALLIE	gabriel_birague_cavallie	{SHA}q33Sdr+Y8N
0120006S	XXXX		Enseignant	GUY	FLOTTES	guy_flottes	{SHA}QlensxMkfCf
0120006S	XXXX		Enseignant	MARCEL	EXBRAYAT	marcel_exbrayat	{SHA}kH4KW20brC
0120006S	XXXX		Enseignant	JEAN	MAURA	jean_maura	{SHA}HNGxmmSsw
0120006S	XXXX		Enseignant	CHRISTIAN	ROCHE	christian_roche	{SHA}Rxdjmt dj1k+H
0120006S	XXXX		Enseignant	CHRISTOPHE	PROENCA	christophe_proenca	{SHA}L00MAmke2
0120006S	XXXX		Enseignant	CECILE	ALCARAZ	cecile_alcaraz	{SHA}QmhfEdqRp\
0120006S	XXXX		Enseignant	NATHALIE	TOURNIE	nathalie.tournie	{SHA}P38sAgnW5S

3. Fusion des 2 fichiers

Télécharger l'exécutable et la documentation avec le lien suivant
<http://www.entmip.fr/aides-tuto-astuces/logiciel-fusion-bases--5406.htm>



- lancer

Charger la table 1

<- Etape 1

choisir le fichier

mes collègues.txt

Charger la table 2

<- Etape 2

choisir le fichier

ENT-Identifiants-0120006Z.csv

- Choisir

Enseignant

ou éventuellement


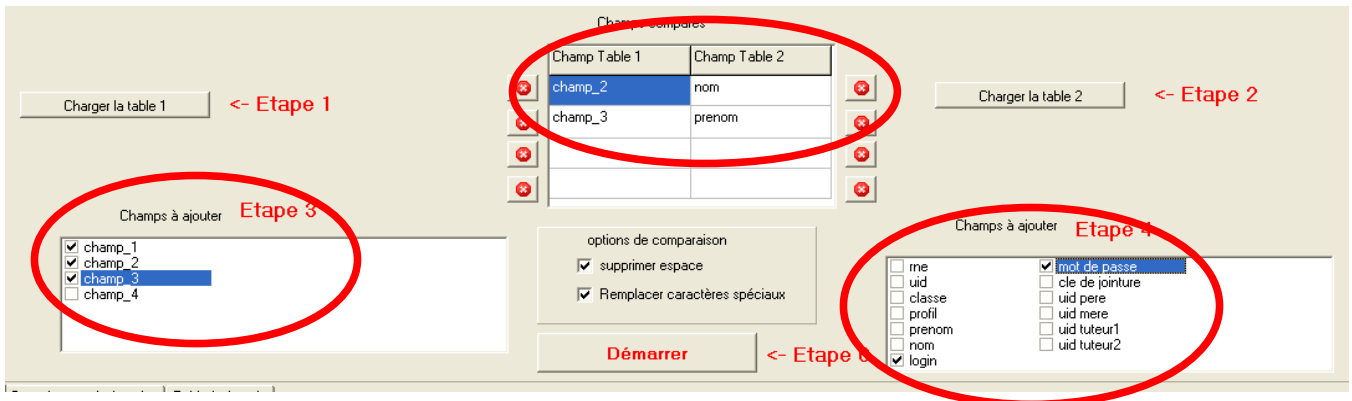
Enseignants + personnels non enseignants

- Ajouter entête

et ajouter les entêtes aux c provenant de l'extraction MAGRET

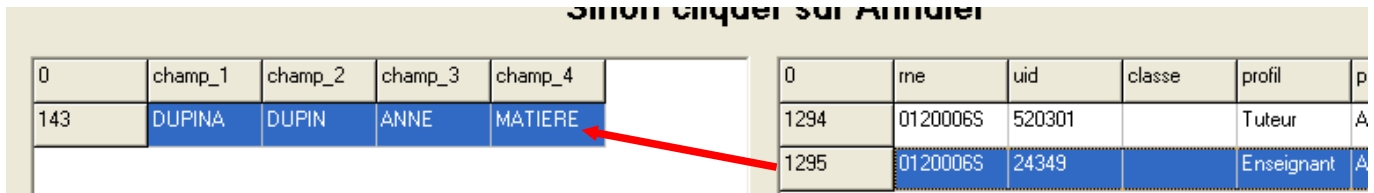
Ajouter entête				
0	champ_1	champ_2	champ_3	champ_4
1	AKIELEA	AKIELEWIEZ	AGNES	MATIERE1
2	AKRICHD	AKRICHE	DENIS	MATIERE2
3	ALAUXS	ALAUX	SONIA	MATIERE1
4	ALBAREF	ALBAREDE	FREDERIC	MATIERE2

- choisir les champs à comparer (fusion), et les champs à ajouter (contenu dans le nouveau fichier)



- démarrer la fusion (l'opération peut-être longue)

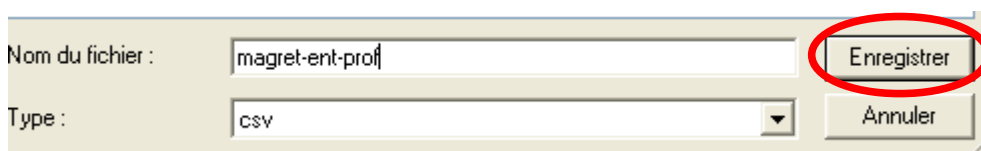
- définir les utilisateurs incertains



- Choisir l'onglet 'Table fusionnée'

- sauver le nouveau fichier (Pour sauver une base : clic droit sur la base)

	champ_1	champ_2	champ_3	login	mot de passe
1	ALCARAC	ALCARAZ	CECILE	cecile.alcaraz	{SHA}QmhfEdqRpVsfXFt4LtsvD8HdUUg=
2	ALDEBEG	ALDEBERT	GUY	guy.aldebert	{SHA}Uzl2b9T7dYiEyhTnStg59EtTOSA=
3	ALLEGUP	ALLEGUEDE	PATRICK	patrick.alleguede	{SHA}aW4QC+6Vo9EV+0yS86GheMcAkQ=
4	ASTORGC	ASTORG	CHRISTIANE	christiane.astorg	{SHA}MbZPEQHPhzJVZzAY0iGW2LYOBBY=
5	BARDOUJ	BARDOU	JEAN	jean.bardou	{SHA}i2UbpRwN5nHDp7iHxPc3k8h10g=
6	BAULESH	BAULES	HELENE	helene.baules	ol144Qxg
7	BIRAGUG	BIRAGUECAVALLIE	GABRIEL	gabriel.birague_cavallie	{SHA}q33Sdr+Y8N2jPcHMCh/bQg7UrqM=
8	BRAIKIC	BRAIKIA	CHERIF	cherif.braikia	{SHA}lbbEVu2QHBkQll6c6sKFKrStbs=
9	BREGERC	BREGERE	CELINE	celine.bregere	{SHA}wKtYlLe89XLq7NuclVsz2bh3wL8=
10	BROSC	BROS	CHRISTEL	christel.bros	{SHA}Xuvi9UsSRbk06rTYcpoH7dEpew=
11	CAILHOH	CAILHOL	HELENE	helene.cailhol	{SHA}+fwaFQNhUN6gfABjkjw6NiMtkM=
12	CAILHOM	CAILHOL	MARC	marc.cailhol	{SHA}+fwaFQNhUN6gfABjkjw6NiMtkM=



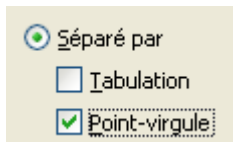
4. Publication avec la messagerie de ConsoleEnseignant :

4.1. Modification du fichier CSV pour le publipostage d'un fichier joint



Ouvrir le fichier

avec un tableur (open office ou excel par exemple)



option à définir si nécessaire :

Renommer les entêtes des colonnes

	A	B	C	D	E
1	ID magret	Nom	Prénom	Login-ENT	mot de passe ENT
2	ALCARAC	ALCARAZ	CECILE	cecile_alcaraz	{SHA}QmhfEdqRpVsfXFt4LtsvD8HdUUg=
3	ALDEBEG	ALDEBERT	GUY	guy_aldebert	{SHA}UzI2b9T7dYiE;TnStg59EtOSA=
4	ALLEGUP	ALLEGUEDE	PATRICK	patrick_alleguede	{SHA}aW4QC+6fVo9EV+OyS86GheMcAkQ=
5	ASTORGC	ASTORG	CHRISTIANE	christiane_astorg	{SHA}MbZPEQHPhzJV2ZAy0jGW2LYOBBY=
6	BARDOUJ	BARDOU	JEAN	jean_bardou	{SHA}i2UbpRwN5InHDp7iHxPc3kBhDg=
7	BAULESH	BAULES	HELENE	helene_baules	xxxxxx
8	BIRAGUG	BIRAGUECAVALLIE	GABRIEL	gabriel_birague_cavallie	{SHA}q33Sdr+Y8N2jPcHMCh/bQg7UrqM=
9	BRAIKIC	BRAIKIA	CHERIF	cherif_braikia	{SHA}lbbEVu2QHbKQlld6c6sKFKrStbs=
10	BREGERC	BREGERE	CELINE	celine_bregere	{SHA}wKtYlLe89XLq7NucLVsz2bh3wL8=
11	BROSC	BROS	CHRISTEL	christel_bros	{SHA}Xuv9UsSRbkO6rTiyCpoH7dEpew=
12	CAILHOH	CAILHOL	HELENE	helene_cailhol	{SHA}+fwaFQNhUN6gfABjkjw6INiMtkM=
13	CAILHOM	CAILHOL	MARC	marc_cailhol	{SHA}+fwaFQNhUN6gfABjkjw6INiMtkM=
14	CAMPD	CAMP	DIDIER	didier_camp	xxxxxx
15	CASTANB	CASTAN	BEATRICE	beatrice_castan	xxxxxx

Ajouter une colonne après ID magret (cette colonne est obligatoire, elle restera vide si vous ne joignez aucun fichier)

	A	B	C	D	E	F
1	ID magret		Nom	Prénom	Login-ENT	mot de passe ENT
2	ALCARAC		ALCARAZ	CECILE	cecile_alcaraz	{SHA}QmhfEdqRpVsfXFt4LtsvD8HdUUg=
3	ALDEBEG		ALDEBERT	GUY	guy_aldebert	{SHA}UzI2b9T7dYiE;TnStg59EtOSA=
4	ALLEGUP		ALLEGUEDE	PATRICK	patrick_alleguede	{SHA}aW4QC+6fVo9EV+OyS86GheMcAkQ=
5	ASTORGC		ASTORG	CHRISTIANE	christiane_astorg	{SHA}MbZPEQHPhzJV2ZAy0jGW2LYOBBY=
6	BARDOUJ		BARDOU	JEAN	jean_bardou	{SHA}i2UbpRwN5InHDp7iHxPc3kBhDg=
7	BAULESH		BAULES	HELENE	helene_baules	xxxxxx
8	BIRAGUG		BIRAGUECAVALLIE	GABRIEL	gabriel_birague_cavallie	{SHA}q33Sdr+Y8N2jPcHMCh/bQg7UrqM=
9	BRAIKIC		BRAIKIA	CHERIF	cherif_braikia	{SHA}lbbEVu2QHbKQlld6c6sKFKrStbs=
10	BREGERC		BREGERE	CELINE	celine_bregere	{SHA}wKtYlLe89XLq7NucLVsz2bh3wL8=
11	BROSC		BROS	CHRISTEL	christel_bros	{SHA}Xuv9UsSRbkO6rTiyCpoH7dEpew=
12	CAILHOH		CAILHOL	HELENE	helene_cailhol	{SHA}+fwaFQNhUN6gfABjkjw6INiMtkM=
13	CAILHOM		CAILHOL	MARC	marc_cailhol	{SHA}+fwaFQNhUN6gfABjkjw6INiMtkM=
14	CAMPD		CAMP	DIDIER	didier_camp	xxxxxx
15	CASTANB		CASTAN	BEATRICE	beatrice_castan	xxxxxx

Renommer cette colonne **fichier**

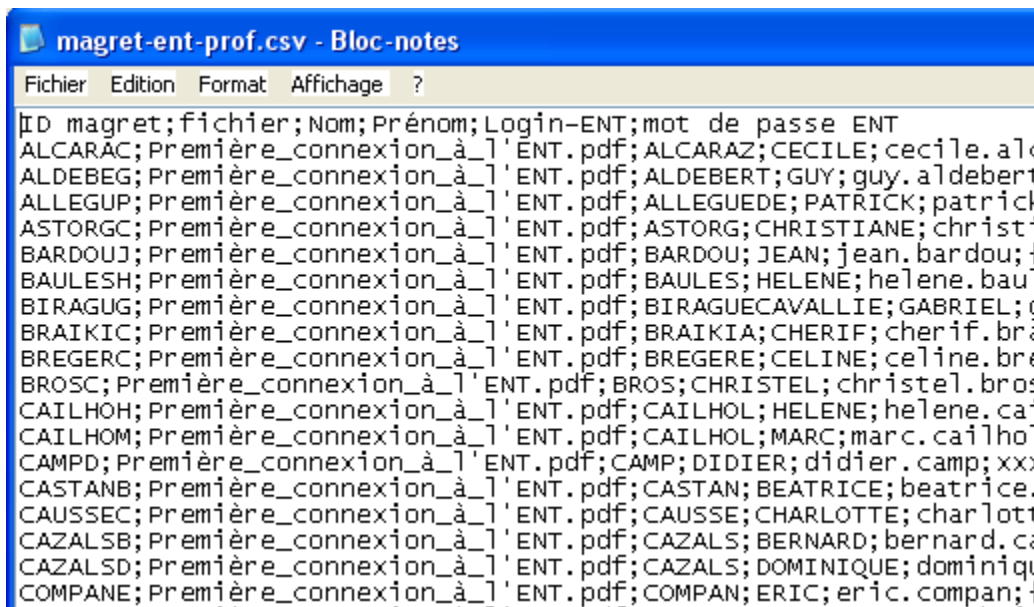
et la remplir avec le nom du fichier joint **Première_connexion_à_l'ENT.pdf**

	A	B	C	D	E	F
1	ID magret	fichier	Nom	Prénom	Login-ENT	mot de passe ENT
2	ALCARAC	Première connexion à l'ENT.pdf	ALCARAZ	CECILE	cecile.alcaraz	{SHA}QmhfEdgRpVsfXF4LtsvD8HdUUg=
3	ALDEBEG	Première connexion à l'ENT.pdf	ALDEBERT	GUY	guy.aldebert	{SHA}UzI2b9T7dYiEyhTnStg59EtOSA=
4	ALLEGUP	Première connexion à l'ENT.pdf	ALLEGUEDE	PATRICK	patrick.alleguede	{SHA}JaW4QC+6Vvo9EV+OyS86GheMcAkQ=
5	ASTORGC	Première connexion à l'ENT.pdf	ASTORG	CHRISTIANE	christiane.astorg	{SHA}MbZPEQHPhzJV2ZAY0jGW2LYOBBY=
6	BARDOUJ	Première connexion à l'ENT.pdf	BARDOU	JEAN	jean.bardou	{SHA}i2UbpRwN5InHDp7iHxPc3kBhDg=
7	BAULESH	Première connexion à l'ENT.pdf	BAULES	HELENE	helene.baules	xxxxxx
8	BIRAGUG	Première connexion à l'ENT.pdf	BIRAGUECAVALLIE	GABRIEL	gabriel.birague_cavallie	{SHA}q33Sdr+Y8N2jPcHMCh/bQg7UrqM=
9	BRAIKIC	Première connexion à l'ENT.pdf	BRAIKIA	CHERIF	cherif.braikia	{SHA}jbbEVu2QHbKQlld6c6sKFKrStbs=
10	BREGERC	Première connexion à l'ENT.pdf	BREGERE	CELINE	celine.bregere	{SHA}wk1YlLe89XLq7NucLVsz2bh3wL8=
11	BROSC	Première connexion à l'ENT.pdf	BROS	CHRISTEL	christel.bros	{SHA}Xuw9UsSRbkO6rTiyCpoH7dEpew=
12	CAILHOH	Première connexion à l'ENT.pdf	CAILHOL	HELENE	helene.cailhol	{SHA}+fwaFQNhUN6gtABjkjw6INiMtkM=
13	CAILHOM	Première connexion à l'ENT.pdf	CAILHOL	MARC	marc.cailhol	{SHA}+fwaFQNhUN6gtABjkjw6INiMtkM=
14	CAMPD	Première connexion à l'ENT.pdf	CAMP	DIDIER	didier.camp	xxxxxx
15	CASTANB	Première connexion à l'ENT.pdf	CASTAN	BEATRICE	beatrice.castan	xxxxxx

Enregistrer le fichier avec comme séparateur le point-virgule



Éditer les paramètres du filtre et

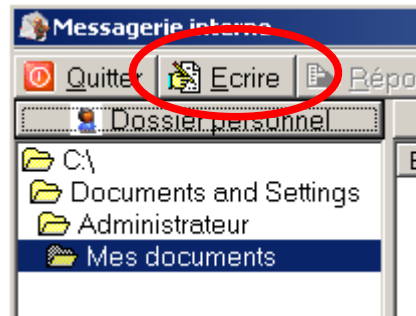


4.2. Ouvrir la ConsoleEnseignant

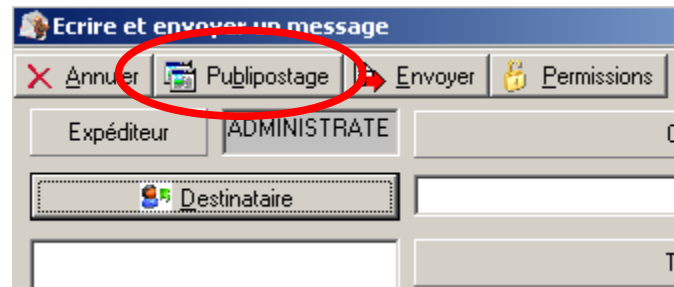
Lancer la messagerie



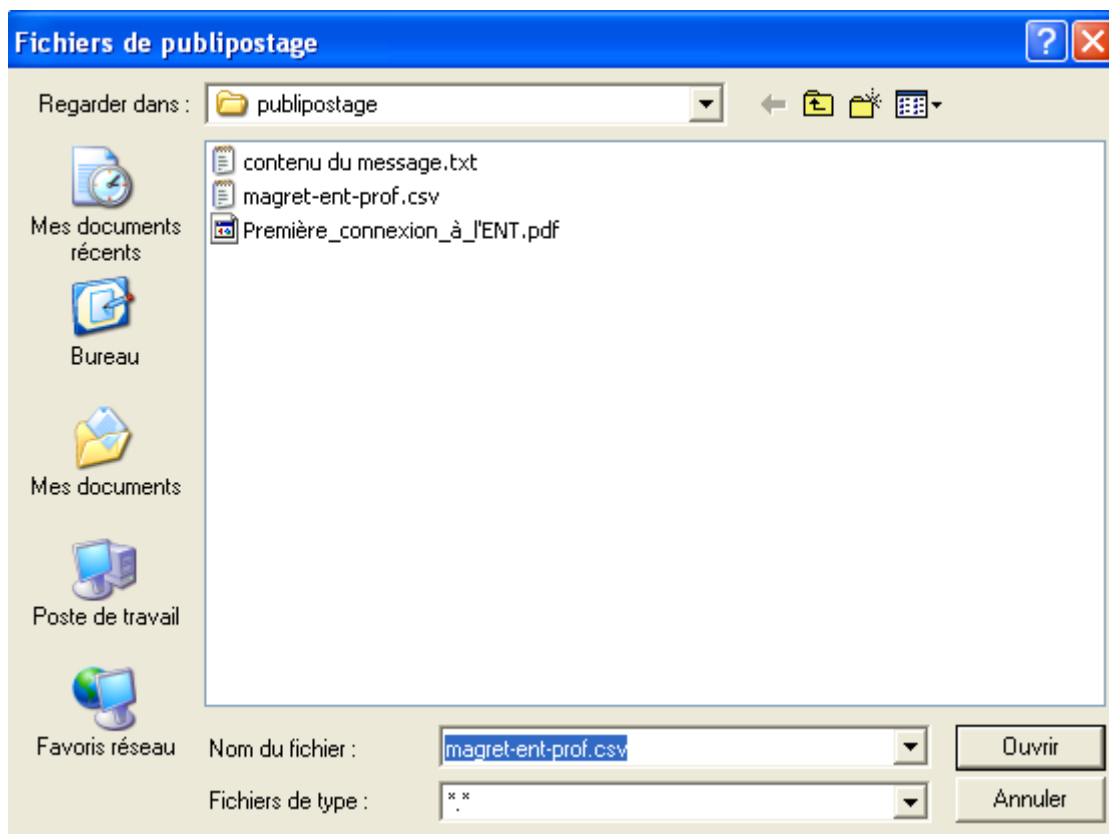
Choisir Ecrire



Choisir publipostage

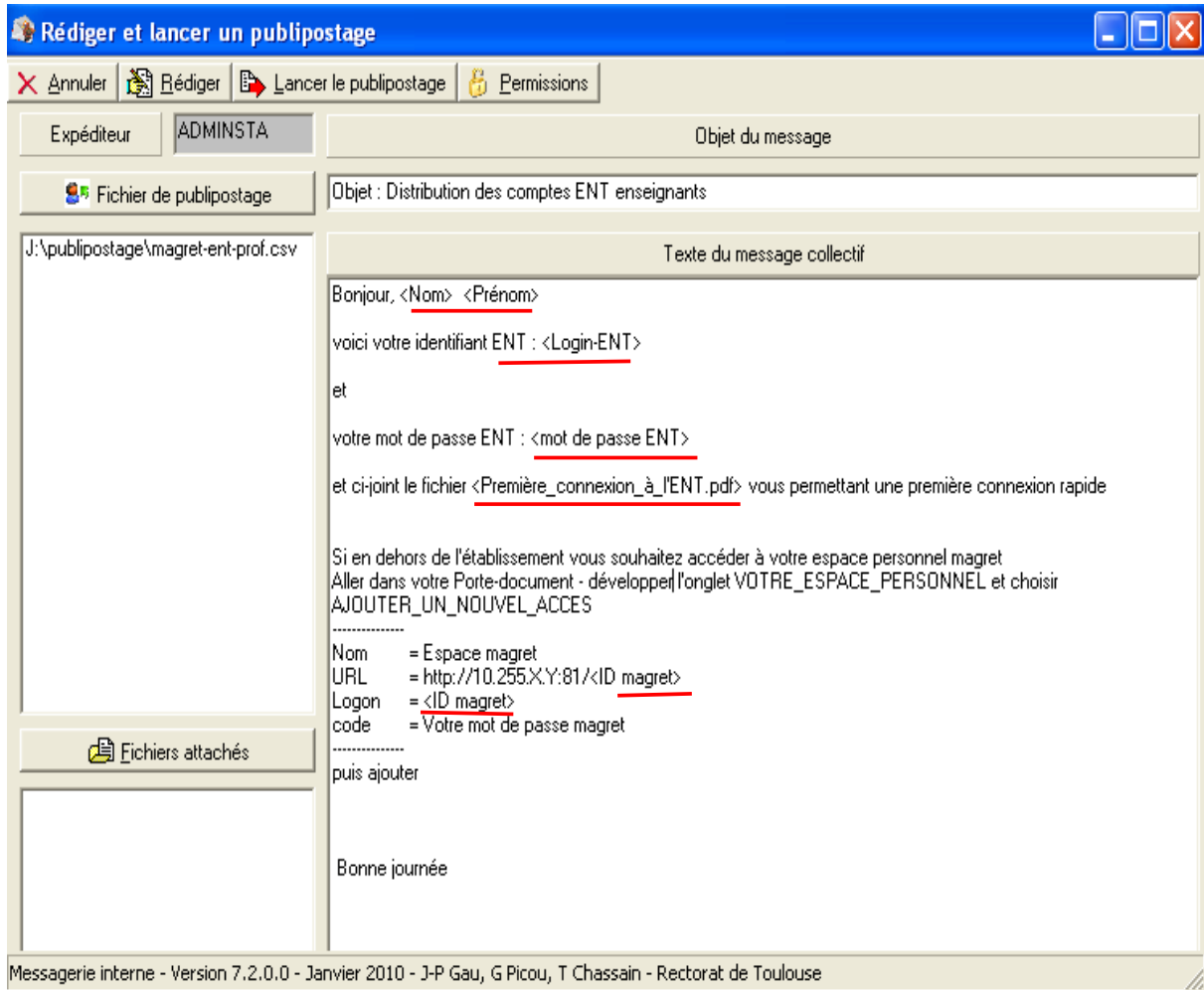


Choisir le fichier csv

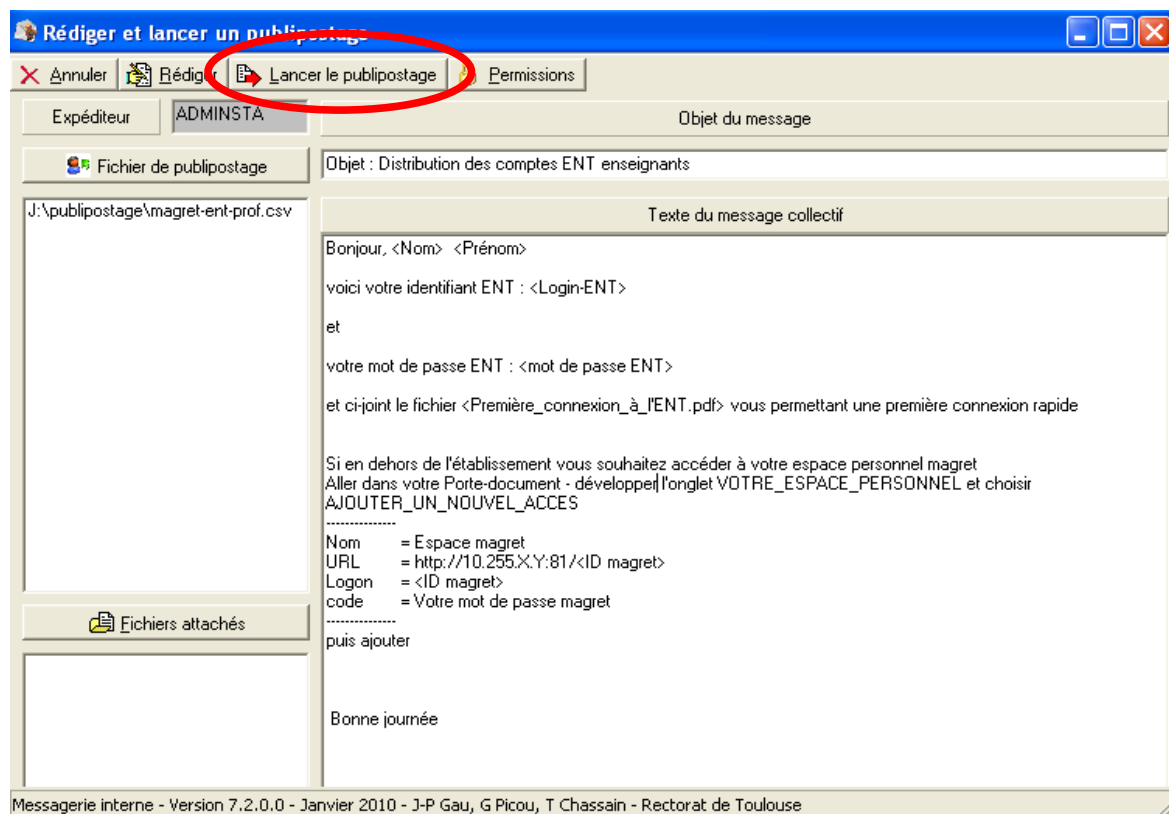


Donner l'objet du message et son contenu

utiliser les variables <Nom> <Prénom> <Login-ENT> <mot de passe ENT> <fichier>
si nécessaire



Lancer le publipostage



4.3. Message reçu par un destinataire (doit posséder obligatoirement un id magret et un id ENT)

Contenu de la messagerie

Messagerie interne

Boîte de réception

Expéditeur	Classe/Discipline	Envoyé le :	Depuis :	Objet :
ADMINSTA	Administrateur	11/03/10-20:41:25	S01-P02	Objet : Distribution des comptes ENT enseignants
ADMINSTA	Administrateur	09/03/10-19:51:31	S01-P01	mail pronote
ADMINISTR...	Hors Magret	24/01/10-19:03:35	SERVEUR01	test
ADMINISTR...	Hors Magret	24/01/10-19:01:43	SERVEUR01	test

Texte du message

[Expéditeur : Administrateur du réseau .]

Bonjour **DOUZIECH THIERRY**

voici votre identifiant ENT : **thierry.douziech**

et

votre mot de passe ENT : **XYZZY**

et ci-joint le fichier **<Première_connexion_à_l'ENT.pdf>** vous permettant une première connexion rapide

Si en dehors de l'établissement vous souhaitez accéder à votre espace personnel magret
Aller dans votre Porte-document - développer l'onglet VOTRE_ESPACE_PERSONNEL et choisir
AJOUTER UN NOUVEAU ACCES

Nom = Espace magret
URL = <http://10.255.X.Y:81/DOUZIET>
Logon = DOUZIET
code = Votre mot de passe magret

puis ajouter

Bonne journée

[Fichier joint au publipostage : Première_connexion_à_l'ENT.pdf]

Fichiers attachés

Première_c...

Messagerie interne - Version 7.2.0.0 - Janvier 2010 - J-P Gau, G Picou, T Chassain - Rectorat de Toulouse